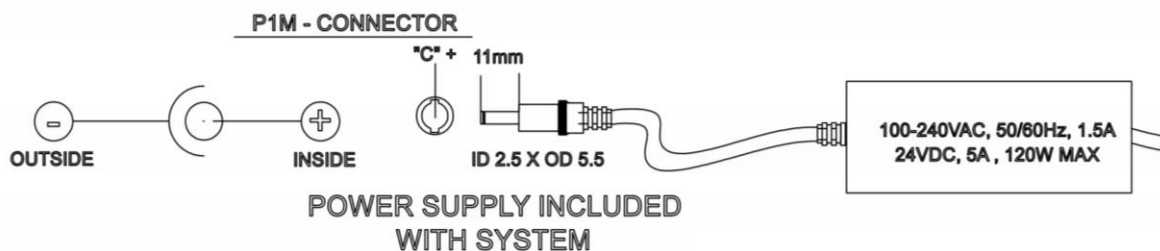



Download manuale d'uso da elettronica BRAIN TOUCH

Tramite questa funzione è possibile scaricare su una memoria USB il manuale della marcatrice e altri software preinstallati.

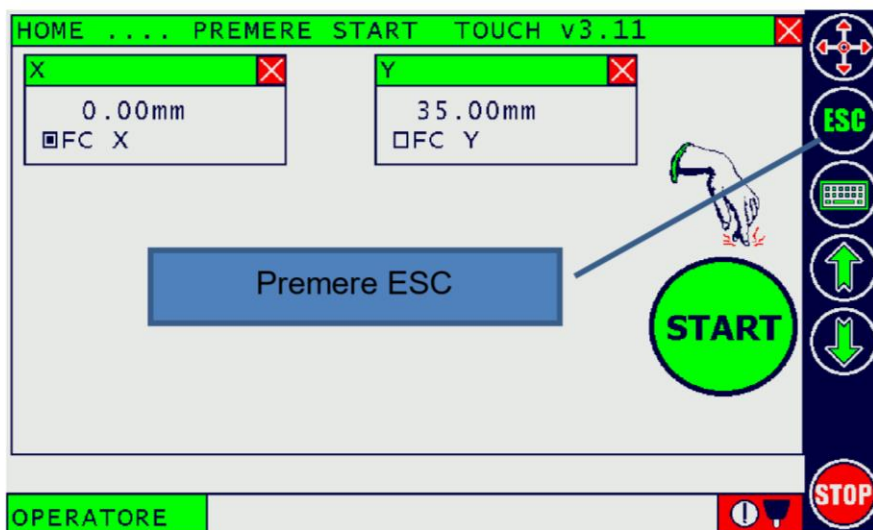
1. Alimentare l'elettronica BRAIN TOUCH



2. Inserire una chiavetta USB nella porta USB frontale.
3. Accendere lo strumento tramite il pulsante di accensione



4. Alla richiesta di taratura assi premere ESC



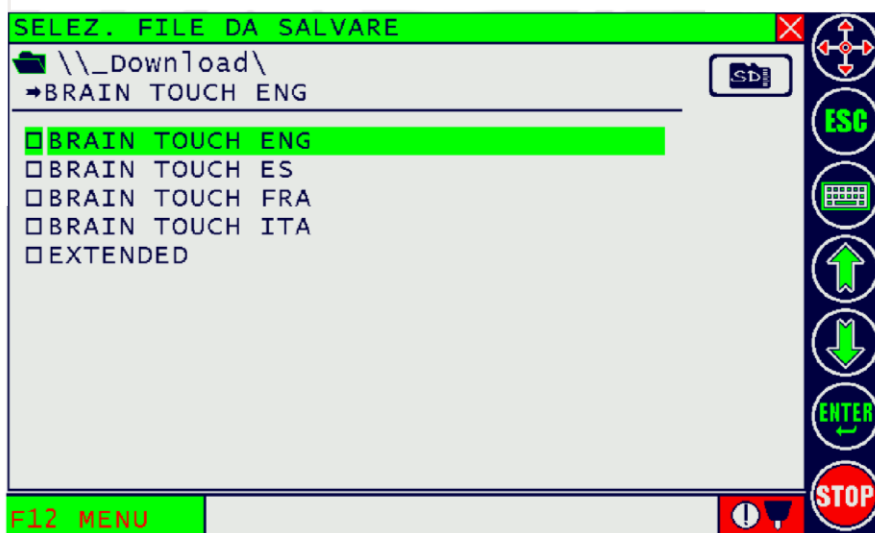
5. Premere F1 per andare in modalità supervisor



6. Entrare nel MENU F12 → GESTIONE → DOWNLOAD

RIPETI	F1 DOWNLOAD
HOME	F2 RESET
RUN	F3 TEST I/O
PROGRAMMI	F4 CONFIG
LOGHI	F5 TEST TOUCH
FONT	F6 TEST EV
IMPOSTA	F7 PASSW. RMU
PARAMETRI	F8 HEAD
GESTIONE	F9 ALARM

7. Indicare il nome e la directory di salvataggio sulla memoria USB e premere ENTER.
8. Selezionare il file da salvare schiacciando sul quadratino di sinistra (☐) e premere ENTER.



Attendere il completamento del salvataggio.